


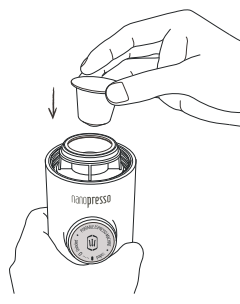
使用方法

JP



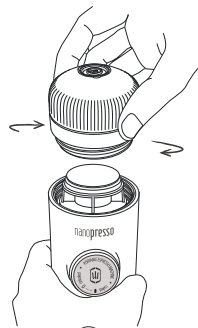
①

NS(ネスプレッソ互換)カプセルホルダーを設置してください。



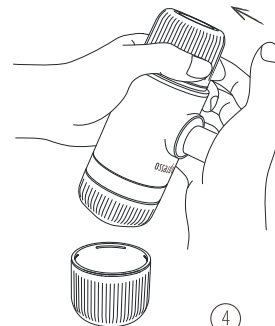
②

ネスプレッソ互換性カプセルをセットしてください。



③

NSポータフィルタ一の中に回し入れます。



④

Nanopressoの説明書に従ってお湯をいれ、ポンプをプッシュしてください。(※コーヒーが抽出するまでにポンプを繰り返しプッシュする必要があります)

洗浄

JP

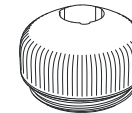
マシーンを丁寧に取り扱い、こまめに洗浄することが大切です。適切な取り扱いにより、より長い間Nanopressoをお使いいただけます。ご使用毎に流水で各パーツを洗浄し、別々に乾燥をさせていただきます。



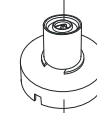
アダプターリング



NSカプセルホルダー



先端パーツ



コーヒー出口
NSカプセルホルダーの蓋

JP

使用目的

NSアダプターの付属品はNanopressoのみでご使用いただけます。NSアダプターはご家庭での使用のみを想定したものです。商用、業務用、産業用途での使用には適していません。

この説明書の指示にない方法でNSアダプターをご使用になった場合、人体を傷つける恐れがあり、それに関する保証はいたしません。NSアダプターの不適切な使用による怪我や損傷等に関し、Wacaco Company Limitedは一切の保証をいたしません。

保証

Wacaco Company LimitedはNSアダプター材料の不備や商品の仕上げに関する欠点に関して購

JP

入から12ヶ月間保証いたします。本保証は譲渡ならびに現金での補償はできません。Wacaco Company Limitedは本製品の使用によって発生した偶発的あるいは間接的損害に関して一切の責任を負いません。本保証は以下の事項を含むものではありません：
・不適切な使用、誤用、不注意、商用、その他当説明書に記載のない用途、方法で本製品を使用した場合による損害。

・審美的な損傷、腐食や経年劣化による損傷。
認定者以外が分解または修理を行った場合、保証は無効となります。修理または交換の場合、返品費用はお客様の負担となります。

NSアダプターが1年以内に故障した場合の修理または交換は、直接販売店またはsupport@wacaco.comに直接ご連絡ください。

▲ 注意 ▲

中に尖ったカッターがありますので、付属のブラシを使ってカッター周辺部位の清掃を行なってください。

Nanopresso各部品の洗浄に食器洗浄器は使用できません

